

## PENGUMUMAN

**KEGIATAN REGISTRASI ULANG BAGI MAHASISWA  
YANG TELAH DINYATAKAN LULUS UJI KESEHATAN  
SELEKSI PENERIMAAN MAHASISWA BARU (SPMB) JALUR PRESTASI  
POLITEKNIK KESEHATAN KEMENTERIAN KESEHATAN BANJARMASIN  
TAHUN AKADEMIK 2026/2027  
Nomor : KH.01.01/F.XXI/02912/2026**

Kepada peserta SPMB Jalur Prestasi Politeknik Kesehatan Kemenkes Banjarmasin TA. 2026/2027, diumumkan hal-hal sebagai berikut :

1. Harap berhati-hati terhadap berita dan/atau pengumuman baik bersifat daring (*online*) maupun luring (*offline*) yang mengatasnamakan Panitia SPMB Politeknik Kesehatan Kemenkes Banjarmasin yang kemungkinan beredar, termasuk di lingkungan Kampus Politeknik Kesehatan Kemenkes Banjarmasin. Berita dan Informasi resmi tentang SPMB Jalur Prestasi Politeknik Kesehatan Kemenkes Banjarmasin TA. 2026/2027 hanya disampaikan melalui laman hanya disampaikan melalui laman website Politeknik Kesehatan Kemenkes Banjarmasin <https://poltekkes-banjarmasin.ac.id/> (klik pada menu **Pendaftaran** lalu klik tab **Pengumuman**). Kami tidak bertanggung jawab terhadap informasi yang disampaikan di luar laman tersebut;
2. Peserta yang dinyatakan **LULUS UJI KESEHATAN**, selanjutnya **WAJIB** :
  - a. melakukan **REGISTRASI ADMINISTRASI** dengan melakukan pembayaran penuh (tidak dicicil) biaya UKT sebesar 1 (satu) semester dengan mekanisme pembayaran dibuktikan dengan *print out* bukti pembayaran;
  - b. Registrasi administrasi dimulai sejak tanggal **01 April dan diperpanjang hingga 17 April 2026**. Peserta yang dinyatakan **LULUS UJI KESEHATAN**, namun tidak melakukan **REGISTRASI ADMINISTRASI** sampai batas waktu yang ditentukan maka dianggap mengundurkan diri dan dinyatakan **GUGUR**.
  - c. Seluruh pembayaran **REGISTRASI ADMINISTRASI** yang sudah dibayarkan **TIDAK DAPAT DITARIK KEMBALI DENGAN ALASAN APAPUN**;
  - d. Kepada Mahasiswa yang mengajukan permohonan Beasiswa Gakin/MBR tetap diwajibkan untuk melakukan **REGISTRASI ADMINISTRASI** dengan membayar terlebih dahulu UKT 1 (satu) semester sesuai dengan besaran UKT masing-masing Program Studi. Pengembalian dana atas beasiswa dilakukan jika nama mahasiswa dinyatakan lulus sebagai penerima Beasiswa Gakin/MBR melalui Surat Keputusan Direktur.
  - e. tatacara registrasi administrasi, dan teknis pembayaran melalui bank BTN terlampir:

- f. memindahkan keikutsertaan BPJS Kesehatan ke Fasilitas Kesehatan Tingkat Pertama (FKTP) Klinik Pratama Wigas Poltekkes Kemenkes Banjarmasin dibuktikan dengan **print out bukti pemindahan**;
- g. bagi yang belum mengikuti program BPJS Kesehatan, wajib mendaftarkan diri sebagai peserta BPJS di Fasilitas Kesehatan Tingkat Pertama (FKTP) Klinik Pratama Wigas Poltekkes Kemenkes Banjarmasin dibuktikan dengan **print out bukti pendaftaran**;
- h. kewajiban pemindahan/pendaftaran baru sebagai peserta BPJS di Fasilitas Kesehatan Tingkat Pertama (FKTP) Klinik Pratama Wigas Poltekkes Kemenkes Banjarmasin diperuntukan khusus bagi perorangan calon mahasiswa. Segala kendala/permasalahan yang dihadapi dalam pemindahan/pendaftaran dapat berkonsultasi lebih lanjut dengan pihak BPJS terdekat.
- i. menjadi penghuni asrama Poltekkes Kemenkes Banjarmasin selama 3 bulan untuk pembinaan *soft skill* dan karakter (ketentuan mengenai asrama disampaikan kemudian).
- j. menjilid berkas registrasi ulang, dengan ketentuan urutan dokumen sebagai berikut :
- 1) Cover/Sampul (format cover/sampul klik disini <https://bit.ly/COVERDOKUMEN>);
  - 2) Print out bukti verifikasi berkas (login ke siacad : <https://siacad.poltekkes-banjarmasin.ac.id/spmbfront/home> kemudian klik poin nomor 4 (pengumpulan data) lalu klik cetak bukti verifikasi);
  - 3) Fotokopi Rapor semester I sampai semester V dilengkapi dengan tandatangan wali kelas pada tiap semesternya;
  - 4) Asli Surat Keterangan Prestasi Siswa;
  - 5) Fotokopi Sertifikat akreditasi sekolah;
  - 6) Fotokopi Sertifikat/penghargaan prestasi non akademik (jika ada);
  - 7) Bagi yang tidak memiliki sertifikat/penghargaan prestasi non akademik, dapat menyertakan asli surat keterangan eligibel untuk mengikuti SPMB jalur prestasi dari sekolah asal yang ditandatangani oleh Kepala Sekolah;
  - 8) Asli surat pernyataan bermaterai yang telah ditandatangani pembuat pernyataan;
  - 9) *Print out* bukti pembayaran UKT;
  - 10) *Print out* bukti pemindahan/pendaftaran sebagai peserta BPJS di Fasilitas Kesehatan Tingkat Pertama (FKTP) Klinik Pratama Wigas Poltekkes Kemenkes Banjarmasin;
  - 11) Bagi pemohon beasiswa gakin/MBR selain kelengkapan dokumen persyaratan diatas, silakan dokumen ditambah dengan :
    - Asli surat keterangan tidak mampu dari sekolah atau fotokopi Kartu Indonesia Pintar;
    - Asli Surat keterangan belum menikah / berkeluarga yang diterbitkan minimal oleh RT setempat.
- k. mengumpulkan berkas registrasi administrasi ke panitia SPMB, berkas dapat langsung diserahkan ke Poltekkes Kemenkes Banjarmasin atau dapat dikirim ke alamat :  
PANITIA SPMB POLTEKKES KEMENKES BANJARMASIN  
JALAN MISTAR COKROKUSUMO NO.1A BANJARBARU KODEPOS 70714  
KALIMANTAN SELATAN
3. Demikian Pengumuman ini disampaikan. Atas perhatian dan kerja samanya diucapkan terima kasih.

Mengetahui  
Plt. Direktur Politeknik Kesehatan  
Kemenkes Banjarmasin



Dr. Junaidi, SKM, MS  
NIP. 196604121992031002

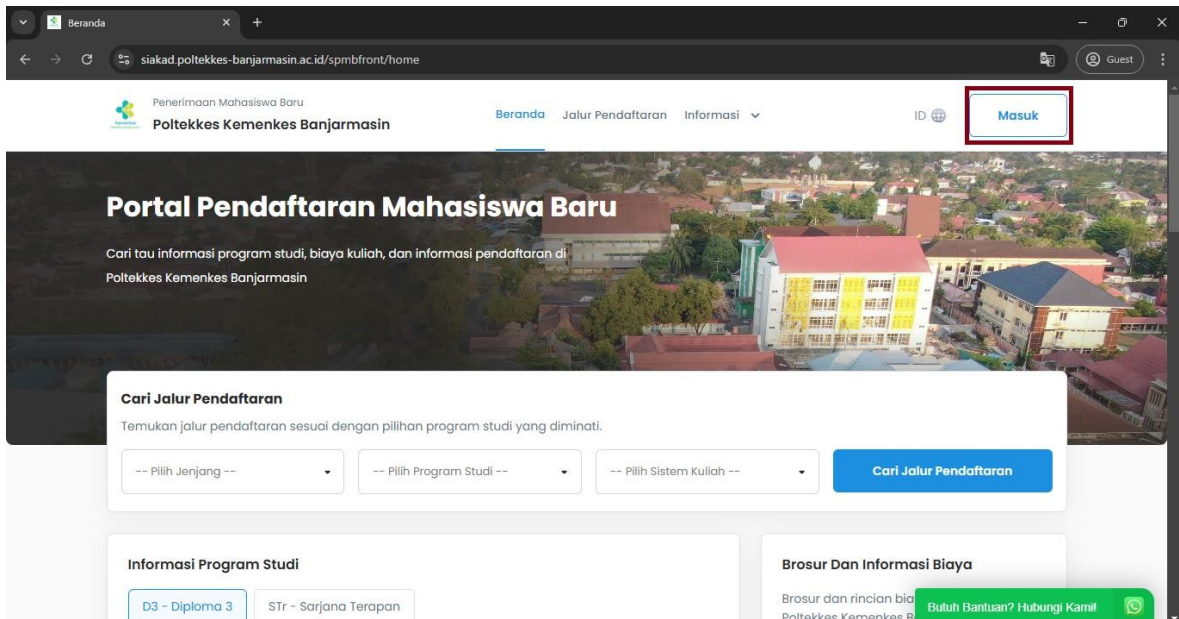
Banjarbaru, 1 April 2026  
Ketua Pelaksana SPMB  
Politeknik Kesehatan  
Kemenkes Banjarmasin

Khairir Rizani, S.ST.,M.Kes  
NIP. 197602021999031001

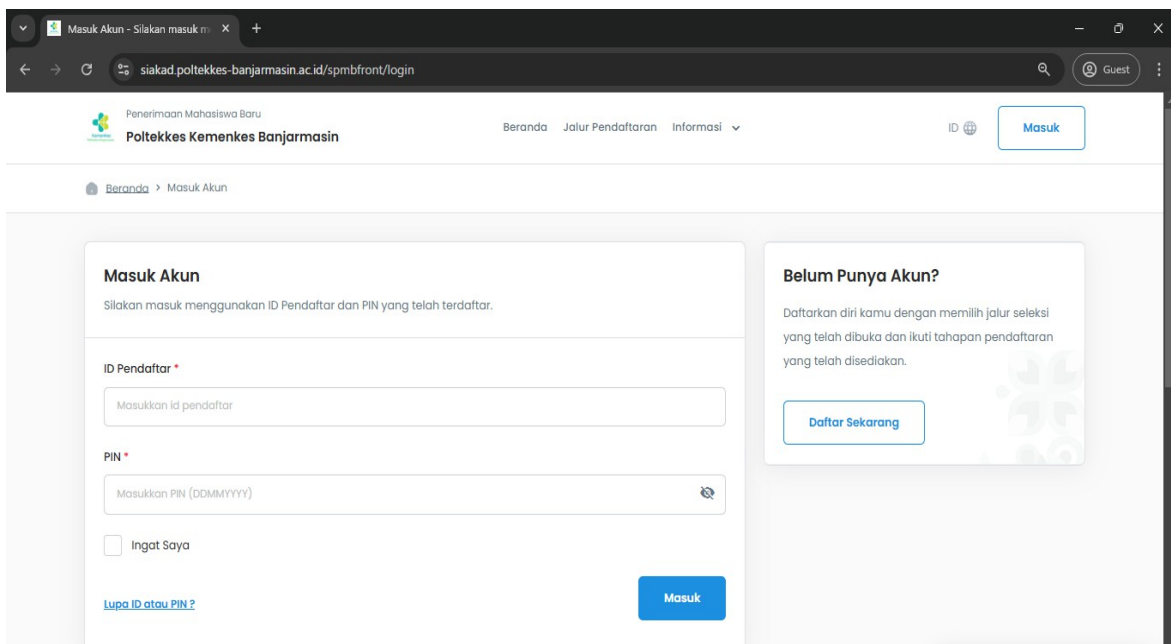


## TATA CARA MELAKUKAN REGISTRASI ADMINISTRASI

1. Peserta mengakses portal Pendaftaran Mahasiswa Baru Poltekkes Kemenkes Banjarmasin pada tautan : <https://siakad.poltekkes-banjarmasin.ac.id/spmbfront/home>
2. Kemudian pilih tombol “Masuk” yang berada di pojok kanan atas.



3. Kemudian masukkan ID Pendaftar dan PIN, lalu pilih “Masuk”



4. Setelah berhasil masuk maka akan muncul laman seperti gambar dibawah. Ucapan selamat kemudian diikuti oleh nama Peserta

Seleksi Penerimaan Mahasiswa Baru  
Politeknik Kesehatan Kementerian Kesehatan Banjarmasin

Pendaftaran Keuangan Informasi ID

Langkah Pendaftaran

- 1 Biodata ✓
- 2 Berkas Administrasi ✓
- 3 Nilai Rapor ✓
- 4 Pengumpulan Data ✓
- 5 Jadwal Seleksi ✓
- 6 Hasil Seleksi ✓
- 7 Daftar Ulang ✓

Home > Hasil Seleksi

### Hasil Seleksi

Selamat, [Redacted Name]

Selamat Anda telah dinyatakan **Lulus Seleksi** pendaftaran mahasiswa baru 2026 Ganjil. Berikut detail hasil seleksi yang telah dilakukan

- Perguruan Tinggi : Politeknik Kesehatan Kementerian Kesehatan Banjarmasin
- Jalur Pendaftaran : SPMB Jalur Prestasi - PMDP Gelombang 1 (Reguler)
- Diterima di Prodi : STR - Terapi Gigi Program Sarjana Terapan

Silakan tekan tombol **"Selanjutnya"** untuk melihat rincian dan persyaratan biaya perkuliahan yang telah ditetapkan oleh Politeknik Kesehatan Kementerian Kesehatan Banjarmasin. Apabila terdapat pertanyaan, Anda dapat langsung menghubungi Whatsapp atau email kami.

Selanjutnya

Butuh Bantuan? Hubungi Kami!

Pilih tombol **"Selanjutnya"** untuk melanjutkan proses registrasi ulang.

5. Tampilan berikutnya berisi rincian data peserta dan biaya UKT yang harus dibayarkan oleh peserta saat registrasi ulang. Berikan tanda centang pada kalimat **"Saya setuju . . ."**, kemudian pilih tombol **"Bayar Tagihan"**.

Kelompok Kuliah

Uang.kuliah.Tunggal	Wajib	4.200.000,00
Total		4.200.000,00

Saya setuju dengan sadar bahwa saya telah membaca dan memahami setiap syarat dan ketentuan yang berlaku, dan ingin melanjutkan ke proses selanjutnya untuk menjadi mahasiswa baru.

← Sebelumnya Bayar Tagihan

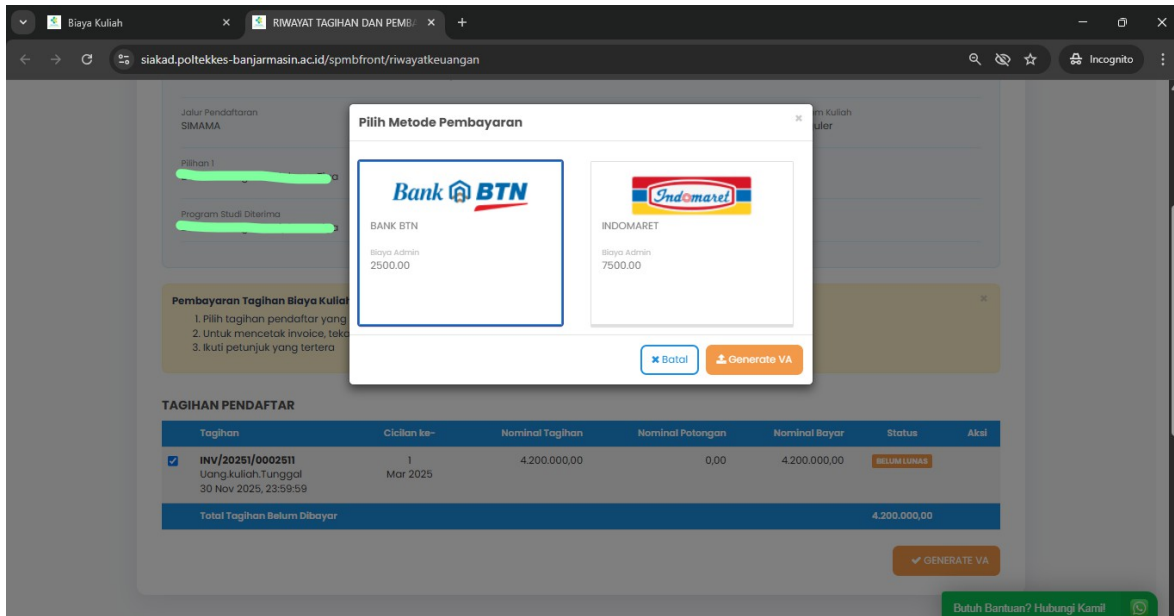
Butuh Bantuan? Hubungi Kami!

6. pada halaman berikutnya lakukan proses generate VA untuk proses pembayaran tagihannya. **Ceklis/Conteng tagihan yang akan dibayar, kemudian klik GENERATE VA.**



7. Pilih channel/metode pembayaran, kemudian klik Generate VA.

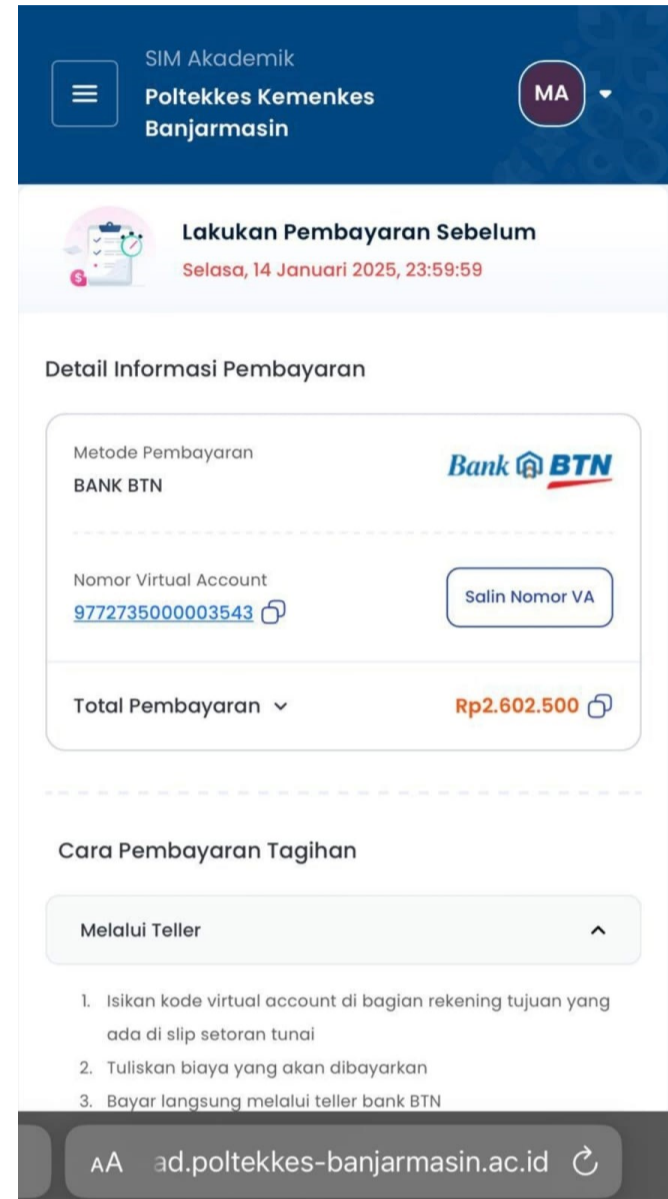
Apabila telah mendapatkan kode VA, lakukan proses pembayaran sesuai dengan channel pembayaran yang telah dipilih.



**BUKTI BERHASIL BAYAR WAJIB DI CETAK/PRINTOUT UNTUK DIKUMPULKAN KE PANITIA SPMB**



- ▶ **1** Dapatkan Nomor VA dari Poltekkes melalui Aplikasi “siakadcloud”, lihat dengan teliti Total Pembayaran, biasanya terdapat nominal 2.500 dibelakangnya seperti gambar disamping.



- ▶ **2** Ikuti dan Perhatikan Tata Cara Pembayaran pada halaman selanjutnya sesuaikan dengan fasilitas/metode bayarnya.

**PERHATIAN**

**Jika pembayaran tidak melalui Bank BTN (teller, mobile Banking BTN), Kami menyarankan pembayaran dilakukan melalui channel bayar perbankan (menu transfer online), jangan BI FAST/SKN.**

**Pembayaran melalui channel bayar e-commerce / e-wallet, kurang disarankan karena kebanyakan e-commerce / e-wallet menggunakan fasilitas transfer BI Fast.**



**Mobile Banking BTN**

Mau punya BTN Mobile ?

Bagaimana caranya ?

So pasti harus punya Tabungan Bank BTN dulu

Bisa dibantu untuk pembukaan rekening tabungannya ?

Bisa dong, ada beberapa cara :

1. Datang ke kantor BTN terdekat
2. Datang ke Mobil Kas Keliling BTN, atau
3. Telepon PIC dari Bank BTN untuk membantu pembukaan rekening.  
⇒ Monik (0812-5564-5964)

**Tabungan BTN Juara**

- ⇒ Setoran awal Rp 50 rb
- ⇒ Biaya Adm Rp 2 rb / bulan

**1**

“Login” ke BTN Mobile

**2**

Pilih menu Pembayaran

**3**

Pilih Akun Virtual

**4**

Input Nomor VA

**5**

Tampilan Konfirmasi, klik Lanjut

**6**

Input PIN BTN Mobile, Transaksi Sukses !



## TATA CARA PEMBAYARAN MENGUNAKAN NOMOR VIRTUAL ACCOUNT (VA) BTN

 **ATM BTN**

**1** SILAHKAN PILIH JENIS TRANSAKSI

<<< Rp. 100.000	Rp. 1.000.000 >>>
<<< Rp. 300.000	Rp. 1.500.000 >>>
<<< Rp. 500.000	<b>TRANSAKSI LAINNYA &gt;&gt;&gt;</b>

Pilih Transaksi Lainnya

**2** SILAHKAN PILIH JENIS TRANSAKSI ANDA

<<< TRANSFER	INFO SALDO >>>
<<< REKENING KORAN	TARIK TUNAI >>>
<b>&lt;&lt;&lt; PEMBAYARAN</b>	GANTI PIN >>>
<<< PEMBELIAN	REG E-CHANNEL >>>

Pilih Pembayaran

**3** SILAHKAN PILIH TRANSAKSI PEMBAYARAN

<<< TELPON/HP	KPR >>>
<b>&lt;&lt;&lt; MULTIPAYMENT</b>	LISTRIK >>>
<<< PDAM	KARTU KREDIT >>>
<<< GAS	LAYANAN PUBLIK >>>

Pilih Multipayment

**4** MENU PEMBAYARAN MULTIPAYMENT

<<< PENDIDIKAN	TV BERLANGGANAN >>>
<<< CICILAN KENDARAAN	TIKET >>>
ZAKAT/SOSIAL/DONASI >>>	
<b>&lt;&lt;&lt; VIRTUAL ACCOUNT</b>	MULTIBILLER >>>

Pilih Virtual Account

**5** MASUKKAN VIRTUAL ACCOUNT ANDA

-----

**TEKAN JIKA BENAR >>>**

TEKAN JIKA SALAH >>>

Input No VA Saudara

**6** KONFIRMASI PEMBAYARAN VIRTUAL ACCOUNT

NAMA	: AAAAAAAAAA
NO. VA	: 98751XXXXXXXXXX
PEMBAYARAN	
INSTANSI	: POLITEKNIK KESEHATAN BANJARMA
JUMLAH	: Rp. 150.000,00
ADMIN BANK	: Rp. 0,00
TOTAL	: Rp. 150.000,00

**BENAR >>>**

SALAH >>>

Pastikan Data sudah benar, kemudian pilih Benar. Cetak Resi.

 **TELLER BTN**



**98751XXXXXXXXXX**

Berikan nomor VA pada Teller Bank BTN terdekat



Tagihan Rp. XXXXX

Teller akan menginfokan nominal yang harus dibayar



Rp.

Serahkan uang pada Teller sesuai nominal tagihan



Terima resi pembayaran dari Teller

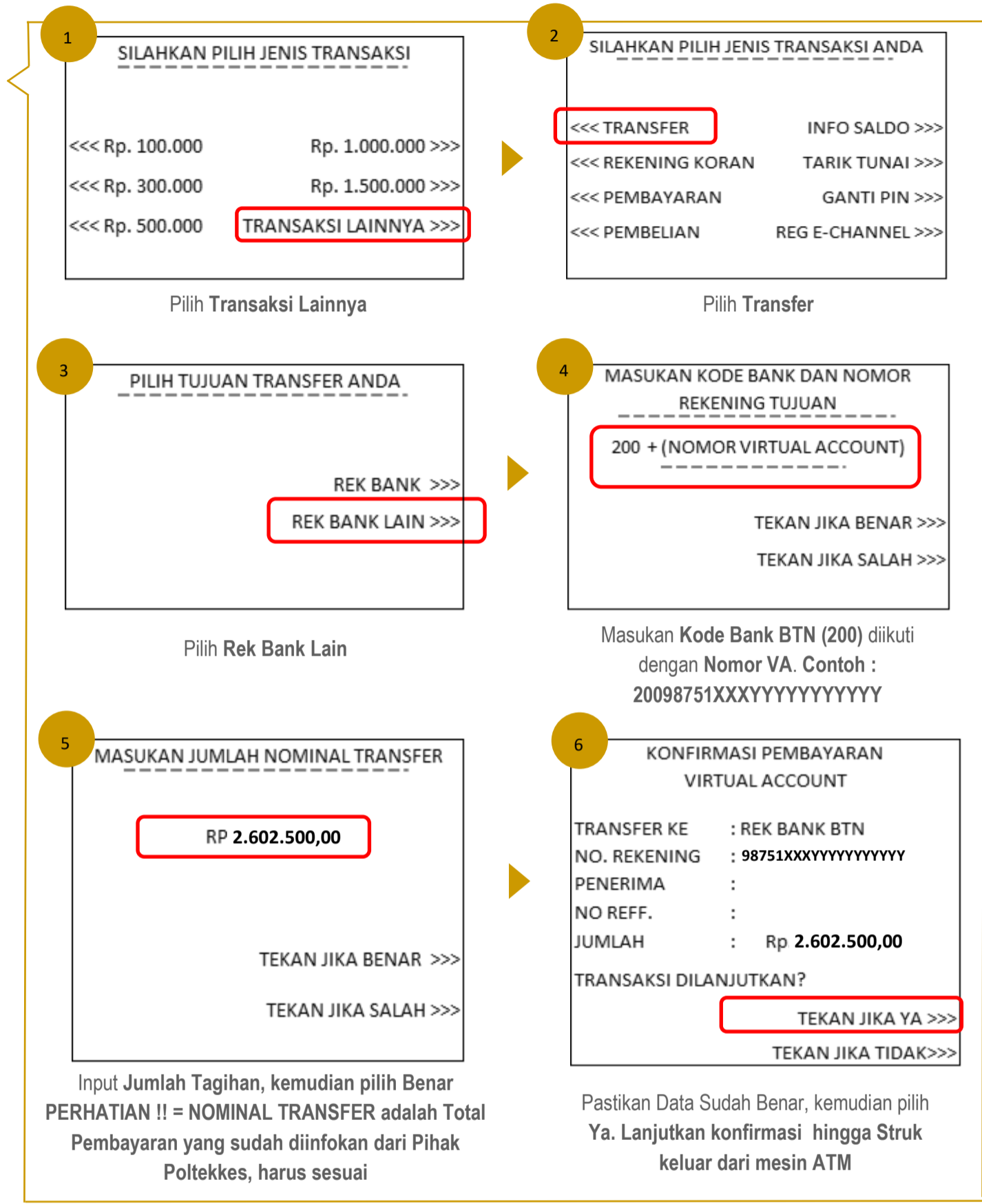


PT Bank Tabungan Negara (Persero), Tbk  
Kantor Cabang Banjarmasin  
Jl. RE Martadinata No. 4, Banjarmasin



## TATA CARA PEMBAYARAN MENGUNAKAN NOMOR VIRTUAL ACCOUNT (VA) BTN

 **ATM BANK LAIN**



 **M-BANKING  
BANK LAIN**

**PERHATIAN !!**

**PILIH LAYANAN “TRANSFER  
BANK LAIN”, biasanya biayanya  
Rp 6.500 (jangan BIFAST, SKN/  
CN/KLIRING)**

**PASTIKAN DANA YG DIINPUT SU-  
DAH BENAR**

**Jika Dana yang diinput salah,  
atau layanan Transfer yang  
digunakan salah, Akan mengaki-  
batkan Gagal Bayar  
(pemberitahuan bank pengirim  
berhasil, padahal Pembayaran tid-  
ak masuk)**

**Dana yang sudah dibayar akan  
kembali/retur ke Bank Pengirim,  
namun memerlukan beberapa hari  
kerja (tergantung Bank Pengirim)**

 **LOKET /  
TELLER  
BANK LAIN**

- ▶ Pilih Menu Transfer atau Transfer ke Bank Lain.
- ▶ Pilih Bank Tujuan, yaitu Bank BTN
- ▶ Pada saat mengisi rekening tujuan isi dengan Nomor Rekening Virtual Account (**tidak perlu** menambahkan 3 digit kode bank BTN/200).  
Contoh =  
98751XXXYYYYYYYYYYY adalah nomor virtual account  
Berarti Nomor Rekening tujuan transfer adalah :  
**98751XXXYYYYYYYYYYY**
- ▶ Masukkan jumlah dana sesuai tagihan/biaya.  
Catatan = Jika dana yang diinput tidak sesuai dengan tagihan, maka pembayaran akan retur (mengakibatkan gagal bayar).
- ▶ Masukkan Nomor Referensi (jika diperlukan), dapat langsung dilewati/dilanjutkan.
- ▶ Nama yang akan muncul pada layar adalah nama pemilik rekening Virtual Account (tahap konfirmasi).  
Pastikan nama yang muncul sudah benar.
- ▶ Tekan pilihan **YA**
- ▶ Transaksi selesai.
- ▶ Simpan bukti transaksi Anda.

Belum dapat dilakukan.

**Keterangan :** No. Virtual Account tidak dapat digunakan melalui Teller bank lain dengan mekanisme kliring/SKN ataupun RTGS.





**Jika Kendala yang dihadapi :**

⇒ Mahasiswa tidak mempunyai rekening Bank, dan ingin membayar secara tunai/cash, namun tidak ada loket Bank BTN di wilayah tempat tinggalnya.

**Pemecahan Masalah yang dapat dilakukan :**

⇒ Meminta bantuan kepada keluarga/teman/kerabat yang mempunyai **Mobile Banking** Bank apa saja, untuk membantu membayar biaya UKT melalui **Mobile Bankingnya** dengan mengikuti petunjuk pada halaman 4.

