



TATA CARA PEMBAYARAN UKT POLITEKNIK KESEHATAN BANJARMASIN MENGUNAKAN NOMOR VIRTUAL ACCOUNT (VA) BTN



Kode Nomor VA = 98751 XXX Y ZZZZZZZZZZ
98751 : Kode Virtual Account BTN
X : 3 digit sebagai Kode Prodi
Y : 1 digit kode Mahasiswa Regular atau RPL/AJ
 1 = untuk mahasiswa Regular
 2 = untuk mahasiswa RPL/AJ
Z : 10 digit angka terakhir NIM Mahasiswa

Contoh jika Mahasiswa Regular Prodi Sanitasi Lingkungan (Str) di samping ingin melakukan pembayaran UKT, Nomor VA yang digunakan adalah : **98751 907 1 7133223060**

- 3 Digit Kode Prodi =**
1. Prodi Sanitasi Lingkungan (D3) (901)
 2. Prodi Keperawatan (D3) (902)
 3. Prodi Gizi (D3) (903)
 4. Prodi Kebidanan (D3) (904)
 5. Prodi Kes. Gigi (D3) (905)
 6. Prodi TLM (D3) (906)
 7. Prodi Sanitasi Lingkungan (Str) (907)
 8. Prodi Keperawatan (Str) (908)
 9. Prodi Gizi & Dietitka (Str) (909)
 10. Prodi Kebidanan (Str) (910)
 11. Prodi Terapi Gigi dan Mulut (911)
 12. Prodi TLM (Str) (912)

Mobile Banking BTN

Mau punya BTN Mobile ?

Bagaimana caranya ?

So pasti harus punya Tabungan Bank BTN dulu

Bisa dibantu untuk pembukaan rekening tabungannya ?

Bisa dong, ada beberapa cara :

1. Datang ke kantor BTN terdekat
2. Datang ke Mobil Kas Keliling BTN, atau
3. Telepon PIC dari Bank BTN untuk membantu pembukaan rekening.
⇒ Tia (082255257480)

Tabungan BTN Juara
 ⇒ Setoran awal Rp 50 rb
 ⇒ Biaya Adm Rp 2 rb / bulan

1

“Login“ ke BTN Mobile

2

Pilih menu Pembayaran

3

Pilih Akun Virtual

4

Input Nomor VA

5

Tampilan Konfirmasi, klik Lanjut

6

Input PIN BTN Mobile, Transaksi Sukses !



PT Bank Tabungan Negara (Persero), Tbk
 Kantor Cabang Banjarmasin
 Jl. RE Martadinata No. 4, Banjarmasin





Bank **BTN**

TATA CARA PEMBAYARAN UKT POLITEKNIK KESEHATAN BANJARMASIN MENGUNAKAN NOMOR VIRTUAL ACCOUNT (VA) BTN

ATM BTN

- 1 SILAHKAN PILIH JENIS TRANSAKSI**
 <<< Rp. 100.000 Rp. 1.000.000 >>>
 <<< Rp. 300.000 Rp. 1.500.000 >>>
 <<< Rp. 500.000 **TRANSAKSI LAINNYA >>>**

Pilih Transaksi Lainnya
- 2 SILAHKAN PILIH JENIS TRANSAKSI ANDA**
 <<< TRANSFER INFO SALDO >>>
 <<< REKENING KORAN TARIK TUNAI >>>
 <<< **PEMBAYARAN** GANTI PIN >>>
 <<< PEMBELIAN REG E-CHANNEL >>>

Pilih Pembayaran
- 3 SILAHKAN PILIH TRANSAKSI PEMBAYARAN**
 <<< TELPON/HP KPR >>>
 <<< **MULTIPAYMENT** LISTRIK >>>
 <<< PDAM KARTU KREDIT >>>
 <<< GAS LAYANAN PUBLIK >>>

Pilih Multipayment
- 4 MENU PEMBAYARAN MULTIPAYMENT**
 <<< PENDIDIKAN TV BERLANGGANAN >>>
 <<< CICILAN KENDARAAN TIKET >>>
 <<< ZAKAT/SOSIAL/DONASI >>>
 <<< **VIRTUAL ACCOUNT** MULTIBILLER >>>

Pilih Virtual Account
- 5 MASUKKAN VIRTUAL ACCOUNT ANDA**

 <<< **TEKAN JIKA BENAR >>>**
 <<< TEKAN JIKA SALAH >>>

Input No VA Saudara
- 6 KONFIRMASI PEMBAYARAN VIRTUAL ACCOUNT**
 NAMA : AAAAAAAAAA
 NO. VA : 98751XXXYZZZZZZZZ
 PEMBAYARAN INSTANSI : POLITEKNIK KESEHATAN BANJARMA
 JUMLAH : Rp. 150.000,00
 ADMIN BANK : Rp. 0,00
 TOTAL : Rp. 150.000,00
 <<< **BENAR >>>**
 <<< SALAH >>>

Pastikan Data sudah benar, kemudian pilih Benar. Cetak Resi.

TELLER BTN

- 98751XXXYZZZZZZZZZZ
 Berikan nomor VA pada Teller Bank BTN terdekat
- Tagihan Rp. XXXXX
 Teller akan menginfokan nominal yang harus dibayar
- Rp.
 Serahkan uang pada Teller sesuai nominal tagihan
- Terima resi pembayaran dari Teller



PT Bank Tabungan Negara (Persero), Tbk
Kantor Cabang Banjarmasin
Jl. RE Martadinata No. 4, Banjarmasin



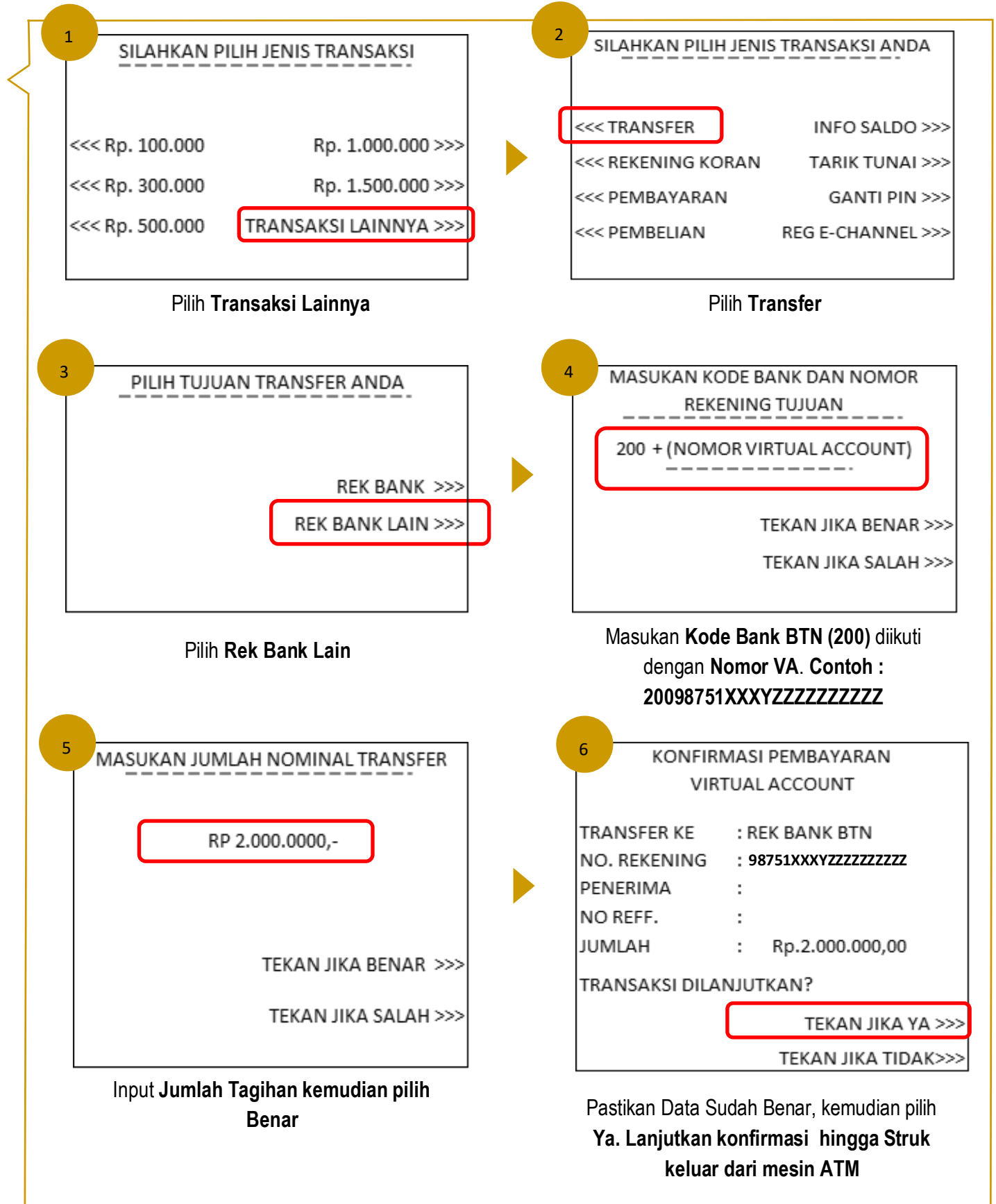


Bank  **BTN**

TATA CARA PEMBAYARAN UKT POLITEKNIK KESEHATAN BANJARMASIN MENGUNAKAN NOMOR VIRTUAL ACCOUNT (VA) BTN



ATM BANK LAIN




PT Bank Tabungan Negara (Persero), Tbk
Kantor Cabang Banjarmasin
Jl. RE Martadinata No. 4, Banjarmasin





Bank  **BTN**

TATA CARA PEMBAYARAN UKT POLITEKNIK KESEHATAN BANJARMASIN MENGUNAKAN NOMOR VIRTUAL ACCOUNT (VA) BTN



**M-BANKING
BANK LAIN**

- ▶ Pilih Menu Transfer atau Transfer ke Bank Lain.
- ▶ Pilih Bank Tujuan, yaitu Bank BTN
- ▶ Pada saat mengisi rekening tujuan isi dengan Nomor Rekening Virtual Account (**tidak perlu** menambahkan 3 digit kode bank BTN/200).
Contoh =
98751XXYZZZZZZZZZZZ adalah nomor virtual account
Berarti Nomor Rekening tujuan transfer adalah :
98751XXYZZZZZZZZZZZ
- ▶ Masukkan jumlah dana sesuai tagihan/biaya UKT.
Catatan = Jika dana yang diinput tidak sesuai dengan tagihan, maka pembayaran akan retur (mengakibatkan gagal bayar).
- ▶ Masukkan Nomor Referensi (jika diperlukan), dapat langsung dilewati/dilanjutkan.
- ▶ Nama yang akan muncul pada layar adalah nama pemilik rekening Virtual Account (tahap konfirmasi).
Pastikan nama yang muncul sudah benar.
- ▶ Tekan pilihan **YA**
- ▶ Transaksi selesai.
- ▶ Simpan bukti transaksi Anda.



**LOKET /
TELLER
BANK LAIN**

Belum dapat dilakukan.

Keterangan : No. Virtual Account tidak dapat digunakan melalui Teller bank lain dengan mekanisme kliring/SKN ataupun RTGS.

**Untuk memastikan nomor Virtual Account (VA) Mahasiswa,
juga dapat menghubungi bagian keuangan Poltekkes.**




PT Bank Tabungan Negara (Persero), Tbk
Kantor Cabang Banjarmasin
Jl. RE Martadinata No. 4, Banjarmasin





Bank  **BTN**

TATA CARA PEMBAYARAN UKT POLITEKNIK KESEHATAN BANJARMASIN MENGUNAKAN NOMOR VIRTUAL ACCOUNT (VA) BTN



**KET-
ERANGAN
LAIN**

Jika Kendala yang dihadapi :

⇒ Mahasiswa tidak mempunyai rekening Bank, dan ingin membayar secara tunai/cash, namun tidak ada loket Bank BTN di wilayah tempat tinggalnya.

Pemecahan Masalah yang dapat dilakukan :

⇒ Meminta bantuan kepada keluarga/teman/kerabat yang mempunyai **Mobile Banking** Bank apa saja, untuk membantu membayar biaya UKT melalui **Mobile Bankingnya** dengan mengikuti petunjuk pada halaman 4.



PT Bank Tabungan Negara (Persero), Tbk
Kantor Cabang Banjarmasin
Jl. RE Martadinata No. 4, Banjarmasin

